



## Meubles support

### Ergonomie de travail et robustesse

La gamme de meubles support Pitney Bowes permet d'optimiser le traitement de votre courrier entrant ou sortant. Toutes vos opérations comme l'ouverture des plis, le façonnage, la mise sous enveloppe, la personnalisation et l'affranchissement s'effectuent rapidement, en toute sécurité et dans un environnement adapté.

#### Deux gammes de mobilier pour le confort des utilisateurs au quotidien

Nos meubles offrent un espace de stockage intégré permettant le rangement des différents consommables utilisés en Salle Courrier. Les supports sont dotés de roulettes autobloquantes de série ou en option, assurant une totale mobilité de vos équipements.

#### Les meubles support

Cette gamme de meubles (hauteur 720 ou 800 mm) est spécifiquement conçue pour s'adapter aux différentes solutions de traitement du courrier favorisant l'utilisation de chaque système. Ainsi, vous êtes sûr de trouver celui qui correspond à vos besoins.

#### Les meubles support « réglables en hauteur »

Proposant différentes longueurs, de 1200 à 2000 mm, ce mobilier est spécialement conçu pour répondre au confort de chaque utilisateur, avec un plan de travail réglable entre 560 et 900 mm de hauteur.

#### Les accessoires

Nos deux gammes de mobilier peuvent recevoir des accessoires spécifiques optimisant l'utilisation de nos équipements ainsi que la surface des plans de travail. Grâce au support d'unité centrale, au support clavier ou écran, à l'extension de plan de travail, au stand balance, l'ergonomie de travail se trouve renforcée.

#### Résistance

La structure en acier est recouverte de panneau de fibres haute densité. La surface de travail stratifiée de qualité résiste aux rayures et aux chocs. Nos deux gammes répondent à des normes de sécurité, et participent à l'amélioration des conditions de travail.

Parc d'activités des Tourrais - 557, Ave. Pierre Auguste Roiret 69290 CRAPONNE  
TEL : 04.37.22.12.12 – FAX : 04.37.22.02.53 – [contact@graphimailer.com](mailto:contact@graphimailer.com)

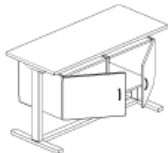
[www.graphimailer.com](http://www.graphimailer.com)

## Gammes de meubles support

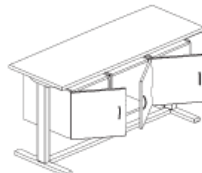
### • Meubles réglables en hauteur



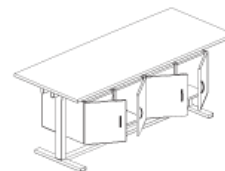
**réf: AJ56012**  
L 1200 x P 600 x  
H (réglable) 560 à 900 mm  
Roulettes autobloquantes:  
en option



**réf: AJ56014**  
L 1400 x P 600 x  
H (réglable) 560 à 900 mm  
Roulettes autobloquantes:  
de série



**réf: AJ56016**  
L 1600 x P 600 x  
H (réglable) 560 à 900 mm  
Roulettes autobloquantes:  
de série

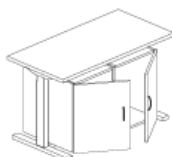


**réf: AJ56020**  
L 2000 x P 800 x  
H (réglable) 560 à 900 mm  
Roulettes autobloquantes:  
de série

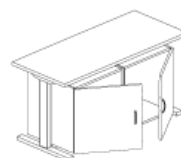
### • Meubles standards hauteur 720 mm



**réf: FX72008**  
L 800 x P 600 x H 720 mm  
Roulettes autobloquantes:  
en option



**réf: FX72012**  
L 1200 x P 600 x H 720 mm  
Roulettes autobloquantes:  
en option

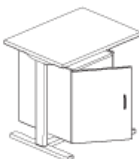


**réf: FX72014**  
L 1400 x P 600 x H 720 mm  
Roulettes autobloquantes:  
de série

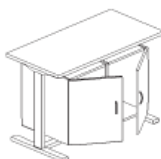


**réf: FX720TR**  
L 800 x D 600 x H 720 mm  
Roulettes autobloquantes:  
de série

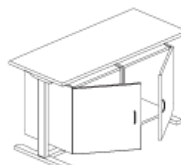
### • Meubles standards hauteur 800 mm



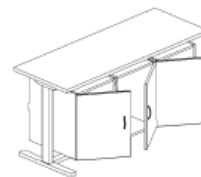
**réf: FX80008**  
L 800 x P 600 x H 800 mm  
Roulettes autobloquantes:  
en option



**réf: FX80012**  
L 1200 x P 600 x H 800 mm  
Roulettes autobloquantes:  
en option

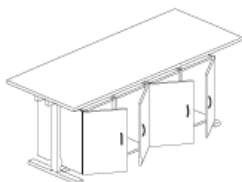


**réf: FX80014**  
L 1400 x P 600 x H 800 mm  
Roulettes autobloquantes:  
de série

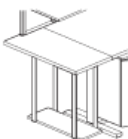


**réf: FX80016**  
L 1600 x P 600 x H 800 mm  
Roulettes autobloquantes:  
de série

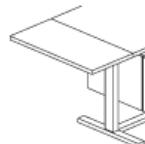
### • Accessoires



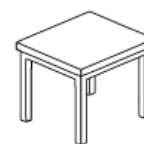
**réf: FX80020**  
L 2000 x P 800 x H 800 mm  
Roulettes autobloquantes:  
de série



**réf: CPU0001**  
**Support pour unité centrale**  
**Uniquement compatible**  
**avec réf: FX80020**  
L 240 x P 600 x H 650 mm



**réf: EXT0001**  
**Extension du plan de travail**  
**Uniquement compatible avec**  
**réf: FX80020 et AJ56020**  
L 400 x P 800 x H 90 mm



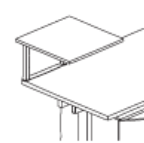
**réf: ST28003**  
**Stand balance**  
L 355 x P 315 x H 280 mm



**réf: ST28003**  
**Roulettes autobloquantes**  
L 100 x P 50 x H 60 mm



**réf: SHF0001**  
**Support balance**  
L 400 x P 400 x H 400 m



**réf: SHF0002**  
**Support écran/clavier**  
L 500 x P 500 x H 380 mm